



ALPHA BURLY

FICHA TÉCNICA



PESOS
MODERADOS



PESOS
PESADOS



CROSSFIT



TREINO
FUNCIONAL

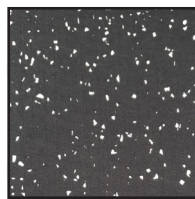


EQUIPAMENTOS

ACABAMENTO



Borracha - Preto





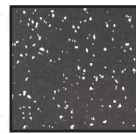
Borracha - Preto/Colorido

DIMENSÕES E TOLERÂNCIAS

Espessura (mm)	15mm	20mm
Dimensões	1000x1000 mm	
Tolerâncias	Comprimento e largura $\pm 1,5\%$ Espessura $\pm 5\%$	
Outras espessuras por pedido.		



MATERIAL

Composição	Granulado de borracha reciclada com pigmento de EPDM e ligante PU.		
Propriedades	Antiderrapante Resistente e Durável Resistência elástica Resistência à abrasão Resistência à compressão e forças de impacto Confortável Isolamento acústico		
Densidade	Aprox. 950Kg/m ³		
Dureza	Aprox. 65-70 Shore A	GB/T531-1999	
Tensão de ponto de rutura	Aprox. 1.4MPa	ASTM D882-02	
Alongamento na rutura	Aprox. 170%	ASTM D882-02	
Cores	 Preto	 Preto/Azul	 Preto/Branco

Notas: A sua composição e aspeto podem alterar, mas mantendo o seu comportamento e performance.

A capacidade de recuperação das Alpha Burly varia consoante a amplitude térmica.