

TATAMI

FICHA TÉCNICA



ARTES MARCIALES
Y COMBATE



DEFESA
PERSONAL



EJERCICIOS
DE RELAJACIÓN




ESCUELAS Y
JARDINES DE INFANCIA



YOGA

ACABADO





Áspero - 5 líneas

DIMENSIONES Y TOLERANCIAS

Espesor (mm)	20mm	25mm	30mm	40mm
Dimensiones	1000x1000 mm (1040x1040mm incluyendo las protecciones del Interlock)			
Tolerancias	Largo y Ancho $\pm 1,5\%$ Espesor $\pm 5\%$			

MATERIAL

Composición	Espuma EVA (ethylene vinyl acetate)	
Propiedades	Resistente al agua Reciclable Sin olor Confortable Buena absorción de choque Dos lados utilizables Ergonómico Fácil instalación Fácil mantenimiento Seguro Antiderrapante	
Densidad	Aprox. 80Kg/m ³ (40mm) Aprox. 100Kg/m ³ (20, 25 e 30mm) (+/-10%)	
Dureza	Aprox. 40°	
Conductividad	No Conductivo	
Identificación de Peligros	No contiene productos tóxicos y / o peligrosos.	
Toxicología e ecología	No representa peligro para el hombre y o medio ambiente. Biológicamente inerte. Reciclable.	
COV's	A+	ISO 16001
Colores	<div>   </div> <div> Rosa/Azul Negro/Gris </div>	

Notas: Su composición y apariencia pueden cambiar, pero mantienen su comportamiento y rendimiento.

El tatami puede mostrar variaciones en el tono de color.

No recomendamos llevar zapatos en el suelo.

El tatami puede tener pequeñas burbujas que no afectan al rendimiento del producto.